

ઓનલાઇન રજીસ્ટ્રેશન

- તમારા વેબ બ્રાઉઝરમાંથી www.gujacpc.nic.in વેબસાઇટ ખોલો. વેબસાઇટનું પ્રથમ પેજ નીચે પ્રમાણે દેખાશે.

- પ્રથમ વખત રજીસ્ટ્રેશન કરવા માટે **New Candidate Registration** ટેબ પર ક્લિક કરો જેથી તમે તમારી જરૂરી માહિતી ભરી શકશો.
- જો તમે પહેલે થી રજીસ્ટ્રેશન કરેલ હોય તો Login ID અને Password લખીને આગળ વધી શકો છો.
- New Candidate Registration** પર ક્લિક કરવાથી તમને નીચે પ્રમાણેનો સ્ક્રીન દેખાશે.



Sign Up Form

| | | | |
|---|---|---|--|
| Candidate Name | ISD Code | Mobile No | Email Id |
| <input type="text" value="Soni Tushar Arun"/> | <input type="text" value="India (91)"/> | <input type="text" value="9999999999"/> | <input type="text" value="abc@gmail.com"/> |

Choose Your User Id And Password

| | | |
|---|--|--|
| User Id | Choose Password | Confirm Password |
| <input type="text" value="sonitushar"/> | <input type="password" value="*****"/> | <input type="password" value="*****"/> |

| | |
|-------------------------------------|-------------------------------------|
| Security Pin | Security Pin |
| <input type="text" value="6J8K26"/> | <input type="text" value="6J8K26"/> |

Submit

FILL THE BASIC DETAILS
LIKE NAME, MOBILE
NUMBER, E-MAIL
ADDRESS

CHOOSE THE USER I'D

Set Passowrd

- ઉપરના સ્ક્રીન માં તમારી વ્યક્તિગત માહિતી જેવી કે પ્રવેશાર્થીનું નામ, ISD Code, Mobile નંબર તથા E-mail ID લખો.
- ત્યાર બાદ તમારું User id અને Password નક્કી કરી લખો. (તમે નક્કી કરેલ User id જો બીજા કોઈ એ રજીસ્ટર કરાવેલ હશે તો સોફ્ટવેર તમને બદલવાનું કહેશે.). ત્યાર બાદ Security Pin જમણી બાજુમાં આપેલ ચિત્ર પ્રમાણે લખી **Submit** બટન ક્લિક કરો.

User id અને Password સમગ્ર એડમીશન પ્રક્રિયા દરમિયાન યાદ રાખો.

- **Submit** નું બટન ક્લિક કરતા નીચે પ્રમાણે નો સ્ક્રીન જોવા મળશે.

Directorate of Technical Education,
Admission Committee for Professional
Courses (ACPC), Gujarat
Common Registration for Gujarat ACPC

Home

Sign Up Form

Candidate Name: Soni Tushar Arun
ISD Code: India (91)
Mobile No: 9925245668
Email Id: psraval@gmail.com

Choose Your User Id And Password

User Id: sonitushar
Security Pin: 6J8K26

Confirm !!
Do you wish to final submit?
Yes No

Submit

Disclaimer:
The site is designed and hosted by NIC, contents are provided by the ACPC Gujarat. In case of any clarification please contact ACPC Gujarat.

NIC National Informatics Centre

- સોફ્ટવેર તમને ફરી એક વાર પૂછશે કે શું તમે ખરેખર સબમિટ કરવા માગો છો? જો તમારો જવાબ હા હોય તો **Yes** નું બટન ક્લિક કરી આગળ વધો.
- નહીતર **No** પર ક્લિક કરી તમે ભરેલી માહિતી માં સુધારો કરી ફરી સબમિટ કરો.

- હવે સોફ્ટવેર તમને નીચે પ્રમાણે **Edit** કે **Final Submit** માટે પૂછશે. જો **Edit** ના કરવું હોય તો **Final Submit** પર ક્લિક કરો.

Directorate of Technical Education,
Admission Committee for Professional
Courses (ACPC), Gujarat
Common Registration for Gujarat ACPC

e-Counselling Services
Simplifying The Admission Process

Home

Review Page - Sign Up Form

Review the following particulars carefully. If you would like to change any particulars entered, you may do so by pressing 'EDIT' button or press SUBMIT button for final submission.

Sign Up Details

| | | | |
|----------------|----------------------|---------------|------------|
| Candidate Name | Soni Tushar Arvind | Mobile Number | [REDACTED] |
| EMail ID | [REDACTED]@gmail.com | | |

Account Details

Your Password (Not shown due to security reasons)

VERIFY AND SUBMIT **Edit** **Final Submit**

- તમારી ભરેલી માહિતી ફરી એક વાર ચેક કરીને **Final Submit** બટન પર ક્લિક કરો.

- **Final Submit** પર ક્લિક કર્ય બાદ સોફ્ટવેર તમારા મોબાઈલ નંબર ની ખરાઈ કરવા માટે OTP(One Time Password) મોકલશે.

Directorate of Technical Education,
Admission Committee for Professional
Courses (ACPC), Gujarat
Common Registration for Gujarat ACPC

e-Counselling Services
Simplifying The Admission Process

Home

Review Page - Sign Up Form

Review the following particulars carefully. If you would like to change any particulars entered,

Verification of Mobile Number is mandatory to get registered successfully. Close X

System has sent One Time Password (OTP) on your mobile no. 992***668

Note: If you did not receive the OTP, you can resend the OTP by clicking on 'RESEND OTP' link.

Enter Mobile One Time Password (OTP) [RESEND OTP](#)

Security Pin (case sensitive)

Security Pin

OTP WILL BE DELIVERED TO YOUR MOBILE, SUBMIT THE SAME AND GET YOUR MOBILE

[Verify & Final Submit](#)

Disclaimer:
The site is designed and hosted by NIC, contents are provided by the ACPC Gujarat. In case of any clarification please contact ACPC Gujarat.

NIC एन आई सी
National Informatics Centre

- તમારા મોબાઈલમાં આવેલ OTP તથા નીચે ચિત્રમાં દર્શાવેલ સિક્યુરિટી પીન ભરીને **Verify & Final Submit** બટન પર ક્લિક કરો.

Verify & Final Submit

બટન પર ક્લિક કરવાથી તમારા મોબાઈલ પર રજીસ્ટ્રેશન પૂર્ણ થયાનો Confirmation મેસેજ આવશે,

Directorate of Technical Education,
Admission Committee for Professional
Courses (ACPC), Gujarat
Common Registration for Gujarat ACPC

Counselling Services
Simplifying The Admission Process

Home

User Id: **sonitushar**

Candidate Name : Soni Tushar Arvind

You have successfully completed Registration.
Please note down the UserID shown above for future references.
Complete your profile.

YOU WILL GET SMS FOR
CONFIRMATION OF REGISTRATION.
YOU HAVE TO NOW LOG-IN AND
CREATE PROFILE.

Click to Login and Complete Profile

- ત્યાર બાદ [Click to Login and Complete Profile](#) બટન પર ક્લિક કરો.

Click to Login and Complete Profile

બટન પર ક્લિક કરતાં નીચેનો Login સ્ક્રીન ફરીથી દેખાશે.

Directorate of Technical Education,
Admission Committee for Professional
Courses (ACPC), Gujarat
Common Registration for Gujarat ACPC

e-Counselling Services
Simplifying The Admission Process

Home

Registered Candidates Sign-In

Counselling: Common Registration for Gujarat ACPC

Login ID: sonitushar

Password: *****

Security Pin as shown below (case sensitive): YH2672

Security Pin: YH2672

Sign In | Forgot Password ?

New Candidate Registration

Forgot Application Number

Important Instructions

- Confidentiality of Password is solely responsibility of the candidate and all care must be taken to protect the password.
- For security reasons, after finishing your work, kindly click the LOGOUT button and close all the windows related to your session.
- Candidates are advised to keep changing the Password at frequent intervals.
- Never share your password and do not respond to any mail which asks you for your Login-ID/Password.

Caution: Your IP address 14.139.110.146 is being monitored for security purpose.

LOG-IN NOW WITH YOUR CREDENTIALS LIKE LOG-IN ID AND PASSWORD

તમારા User ID અને Password નો ઉપયોગ કરી ફરીથી Login કરો.

- Login કર્યા બાદ નીચે પ્રમાણેનો સ્ક્રીન જોવા મળશે. અહી તમે પ્રવેશ લેવા માટે ઉપલબ્ધ કોર્સ જોઈ શકો છો જેમ કે B.E/B.Tech, B.Pharma/D.Pharma, MBA/MCA વગેરે..

The screenshot displays the user interface of the Directorate of Technical Education, Admission Committee for Professional Courses (ACPC), Gujarat. The header includes the ACPC logo, the organization's name, and the tagline 'Common Registration for Gujarat ACPC'. On the right, there is a 'Counselling Services' logo with the tagline 'Simplifying The Admission Process'. A navigation bar at the top contains a 'Home' link, 'Change Password', and 'Logout' buttons. The user's name 'Soni Tushar Arvind' and login ID 'sonitushar' are displayed in the top right corner.

The main content area is divided into a 'Profile Section' on the left and a 'Dashboard' on the right. The 'Profile Section' includes links for 'View Registration Details', 'Personal Details', 'Contact Detail', 'Upload Documents/Images', and 'View Profile'. Below this, there are two informational boxes: one stating 'CHECK THE AVAILABLE COURSE YOU WISH TO APPLY. CHECK THE PRE-REQUISITE AND ELIGIBILITY BEFORE APPLYING.' and another stating 'YOU NEED TO COMPLETE YOUR PROFILE BEFORE APPLYING.'

The 'Dashboard' features a 'My Application' tab and a list of three counselling programs for 2020:

- B.E/B.Tech Counselling 2020**: Date: 01/05/2020 to 22/06/2020. Registration is 'OPEN'. Buttons for 'View Instructions' and 'Complete Your Personal Details' are visible.
- B. Pharma/D. Pharma Counselling 2020**: Date: 28/05/2019 to 22/06/2020. Registration is 'OPEN'. Buttons for 'View Instructions' and 'Complete Your Personal Details' are visible.
- Combined MBA/MCA Counselling 2020**: Date: 28/05/2019 to 22/06/2020. Registration is 'OPEN'. Buttons for 'View Instructions' and 'Complete Your Personal Details' are visible.

- સૌ પ્રથમ તો સ્ક્રીન પર ડાબી બાજુ દેખાતા Profile Section માં Personal details પર ક્લિક કરો.

→ View Registration Details

→ **Personal Details**

→ Contact Detail

→ Upload Documents/Images

→ View Profile

Personal Details

Candidate Name:

Father Name:

Mother Name:

Date of Birth:

Gender:

Nationality:

Domicile:

Category:

Sub Category Details

Physically Handicapped:

Ex-Servicemen:

Tuition Fee Waiver:

Percentage of Disability:

Other Information

Family Annual Income:

Free Ship Card:

SAVE & NEXT

FILL THE RELEVANT PERSONAL DETAILS,

DOB : AS PER LEAVING CERTIFICATE

DOMICILE : ORIGIN STATE

CATEGORY : YOU NEED TO HAVE RELEVANT DOCUMENT FOR THE SAME

PHYSICALLY HANDICAPPED : YES , IF MORE THAN 40% PHYSICALLY CHALLENGED.

TFWS : IF ANNUAL FAMILY INCOME IS LESS THAN 8 LAKH. YOU NEED TO SUBMIT RELEVANT INCOME CERTIFICATE.

FREE SHIP CARD : FOR SC AND ST CATEGORY AND HAVING ANNUAL INCOME OF LESS THAN 2.5 LAKH

ભરો. (SEBC/SC/ST/EWS કેટેગરી માટે તમારી પાસે જાતિ દર્શાવતું માન્ય પ્રમાણપત્ર હોવું જરૂરી છે.)

Sub Category Details :

- **Physically Handicapped** : જો તમે ૪૦% કરતા વધુ Physically Handicapped હોય તો YES લખો અને Percentage of Disability માં અક્ષમતાનું પ્રમાણ ટકામાં લખો(માન્ય સિવિલ સર્જન નું પ્રમાણપત્ર જરૂરી છે.)
- **Ex-Service Man**: જો તમારા પિતા Ex-Service Man હોય તો YES લખો.
- **Tuition Fee Waiver**: જો તમારી વાર્ષિક ફેમીલી આવક ૮ લાખ કરતા ઓછી હોય તો YES લખો. (માન્ય આવકનું પ્રમાણપત્ર જરૂરી છે.)

Other Information :

- **Family Annual Income** : તમારા કુટુંબની વાર્ષિક આવક લખો
- **Free Ship Card** : જો તમે SC કે ST કેટેગરીમાં હોય અને કુટુંબની વાર્ષિક આવક ૨.૫ લાખ કરતા ઓછી હોય તો YES લખો.(માન્ય આવકનું પ્રમાણપત્ર જરૂરી છે.)

Personal Details ભર્યા બાદ **SAVE & NEXT** પર ક્લિક કરો.

- **SAVE & NEXT** કરતા નીચે પ્રમાણે સ્ક્રીન દેખાશે.

Profile Section

- View Registration Details
- View /Edit Personal Details
- View /Edit Contact Detail
- **Upload Documents/Images**
- View Profile

Upload Documents/Images

| S.No. | Document Type | Document Specifications | Document Number | Upload |
|-------|---------------------------|---|--|---|
| 1 | Photograph | Document Format: jpg Min Size (KB): 10 Max Size (KB): 100 | NA | <input type="button" value="Choose File"/> No file chosen |
| 2 | Date of Birth Certificate | Document Format: pdf Min Size (KB): 10 Max Size (KB): 200 | <input type="text" value="Document Number"/> | <input type="button" value="Choose File"/> No file chosen |

UPLOAD THE RELEVANT DOCUMENT
PHOTOGRAPH : RECENT PASSPORT SIZE
DATE OF BIRTH : SCHOOL LEAVING CERTIFICATE/SSC CERTIFICATE/AADHAR

DOCUMENT NUMBER : SCHOOL GR NUMBER /CERTIFICATE NUMBER/AADHAR NUMBER

Disclaimer:
The site is designed and hosted by NIC, contents are provided by the ACPC Gujarat. In case of any clarification please contact ACPC Gujarat.

NIC National Informatics Centre

Upload Documents/images :


1. બટન પર ક્લિક કરી તમારો હાલનો પાસપોર્ટસાઈઝનો ફોટોગ્રાફ Upload કરો.
2. બટન પર ક્લિક કરી જન્મતારીખ દર્શાવતું શાળા છોડ્યાનું પ્રમાણપત્ર કે SSC પ્રમાણપત્ર કે આધાર કાર્ડ ગમે તે એક Upload કરો.

Document Number :


- જો શાળા છોડ્યાનું પ્રમાણપત્ર Upload કર્યું હોય તો શાળાનો GR NUMBER લખવો
- જો SSC પ્રમાણપત્ર Upload કર્યું હોય Certificate Number લખવો
- જો આધાર કાર્ડ Upload કર્યું હોય તો આધાર નંબર લખવો

હવે બટન પર ક્લિક કરો.

- **Submit and Preview** કરતા તમને Dashboard પર તમારો Application number દેખાશે. આ નંબર સાચવીને યોગ્ય જગ્યા એ લખી રાખો.



Directorate of Technical Education, Admission Committee for Professional Courses (ACPC), Gujarat
B.E/B.Tech Counselling 2020



Counselling Services
Simplifying The Admission Process

Home Dashboard
Change Password Logout

Name: Soni Tushar Anvind Login ID: 20119011000034

Available Services

- View Registration Details
- Application Form
- Qualification Details
- Competitive Exam Details
- Contact Detail
- Upload Documents/Images
- Preview & Final Submit
- Pay Registration Fee

| Application Forms | Status |
|--------------------------|------------|
| Registration Form | Completed |
| Application Form | Incomplete |
| Qualification Details | Incomplete |
| Competitive Exam Details | Incomplete |
| Contact Detail | Incomplete |
| Upload Documents/Images | Incomplete |
| Final Submit | Incomplete |
| Pay Registration Fee | Incomplete |

You have successfully Registered.
Please note down the Application Number for future references.
Application Number: 20119011000034
Kindly fill the detailed Application Form to complete the Registration Process.

Application Form

NOTE DOWN APPLICATION NUMBER FOR FUTURE REFERENCE.

DASHBOARD STATUS OF DEGREE ENGINEERING. YOU NEED TO COMPLETE THE DETAILS.

- Dashboard માં Status કોલમ માં ઘણી બાબતો incomplete દેખાશે.
- આ વિગતો ભરવા માટે **Application Form** પર ક્લિક કરો.

Application Form પર ક્લિક કરતા નીચેનો સ્ક્રીન દેખાશે.

Directorate of Technical Education, Admission Committee for Professional Courses (ACPC), Gujarat
B.E./B.Tech Counselling 2020

Home Dashboard Change Password Logout

Name: Soni Tushar Arvind Login ID: 20119011000034

Available Services

- View Registration Details
- View/Edit Application Form
- Qualification Details
- Competitive Exam Details
- Contact Detail
- Upload Documents/Images
- Preview & Final Submit
- Pay Registration Fee

Verify Mobile No. & Email Id

- Mobile Number Verified
- Verify Email Id

Contact Us

Qualification Details

Class 12th or Equivalent Marks Details

Passing Status: Passed

Passing Month: March (03)

Passing Year: 2020

Qualification Exam State: Gujarat

Qualification Exam District: Ahmedabad

Passing Board: GUJARAT SECONDARY & HIGHER SECONDAR...

Seat No/Roll No: B1610234

SID No: 20/123456

School Index Number: 02.190

School/Institute Name: ABCD High School

PASSING STATUS : PASSED (IF RESULT AVAILABLE) ; APPEARED : RESULT AWAITED

QUALIFICATION EXAM STATE & DISTRICT : HSC SCHOOL LOCATION

PASSING BOARD : SCHOOL AFFILIATION BOARD

ROLL NUMBER : HSC EXAM SEAT NUMBER ; SID NUMBER : ONLY FOR GSEB BOARD MENTIONED IN MARKSHEET ; SCHOOL INDEX : SCHOOL AFFILIATION NUMBER

PREVIOUS SAVE & NEXT

Qualification Details માં નીચે પ્રમાણે વિગતો ભરો.

Class 12th or Equivalent Marks Details :

Passing Status: જો રિઝલ્ટ હોય અને પાસ થયેલ હોય તો PASSED અને ના આવ્યું હોય તો Result Awaited પસંદ કરો.

Passing Month: જો રિઝલ્ટ હોય તો પાસ કર્યાનો મહિનો પસંદ કરો. નહીતર સંભવિત મહિનો પસંદ કરો

Passing Year: જો રિઝલ્ટ હોય તો પાસ કર્યાનું વર્ષ પસંદ કરો. નહીતર સંભવિત વર્ષ પસંદ કરો

Qualification Exam State: જે રાજ્ય માંથી પરીક્ષા પાસ કરી હોય તે રાજ્ય નું નામ લખો.

Qualification Exam District: જે જિલ્લામાંથી પરીક્ષા પાસ કરી હોય તે જિલ્લાનું નામ લખો.

Passing Board: જે માધ્યમિક બોર્ડ માંથી પરીક્ષા પાસ કરી હોય એ બોર્ડનું નામ.

Seat No/Roll No: પરીક્ષા નો બેઠક નંબર લખો.

SID No: તમારી માર્કશીટમાં લખેલ SID No લખવો. રીઝલ્ટ ના આવ્યું હોય તો SID No = 0 લખવો.

School index Number: તમારી શાળા નો Index Number લખવો.

School/Institute Name: તમારી ૧૨ માં ધોરણની શાળાનું નામ લખો.

SAVE & NEXT

પર ક્લિક કરતા Competitive Exam Details નું પેજ ખુલશે.

Directorate of Technical Education, Admission Committee for Professional Courses (ACPC), Gujarat
B.E./B.Tech Counselling 2020

Counselling Services
Simplifying The Admission Process

Home Dashboard Change Password Logout

Name: Soni Tushar Arvind Login ID: 20119011000034

IF CANDIDATE HAS NOT APPLIED FOR ANY OF THE EXAM, THE SELECTION CAN BE CANCELLED.

Competitive Exam Details

GUJCET Examination Details

GUJCET Roll No: 894521 GUJCET Application No: EB123456 Name of Candidate as per GUJCET Exam: Soni Tushar Arvind

GUJCET SID No: 201123456

GUJCET EXAMINATION DETAILS ; ENTER APPLICATION NUMBER ; NAME AS PER GUJCET FORM

JEE(Main) Examination Details

JEE(Main) Seat No: 34523412 Name of Candidate as per JEE(Main) Exam: Tushar Soni

PREVIOUS SAVE & NEXT

JEE (MAIN) EXAMINATION : ENTER THE APPLICATION NUMBER, SEAT NUMBER AND NAME AS PER JEE(MAIN) EXAMINATION

Available Services

- View Registration Details
- View/Edit Application Form
- View/Edit Qualification Details
- Competitive Exam Details
- Contact Detail
- Upload Documents/Images
- Preview & Final Submit
- Pay Registration Fee

Verify Mobile No. & Email Id

- Mobile Number Verified
- Verify Email Id

Contact Us

GUJCET Examination Details:

- **GUJCET Roll No :** તમારો GUJCET નો Roll No લખવો
- **GUJCET Application No:** તમારો GUJCET નો Application No લખવો
- **Name of Candidate as per GUJCET Exam:** તમારું નામ GUJCET Exam પ્રમાણે જ લખવું.
- **GUJCET SID No:** GUJCET નો SID નંબર લખવો.

JEE(Main) Examination Details:

- **JEE(Main)Seat No:** અહીં JEE(Main) પરીક્ષાનો બેઠક નંબર લખવો.
- **Name of Candidate As per JEE(Main) Exam:** તમારું નામ JEE(Main) Exam પ્રમાણે જ લખવું.

SAVE & NEXT

પર ક્લિક કરતા Document Upload કરવા માટેનું પેજ ખુલશે.



Available Services

- View Registration Details
- View/Edit Application Form
- View/Edit Qualification Details
- View/Edit Competitive Exam Details
- View/Edit Contact Detail
- Upload Documents/Images
- Preview & Final Submit
- Pay Registration Fee

Verify Mobile No. & Email Id

- Mobile Number Verified
- Verify Email Id

Contact Us

Upload Documents/Images

| S.No. | Required Document | Document Specifications | Document Number/Id | Upload |
|-------|--|---|---|---|
| 1 | Category Certificate | Document Format: PDF Min Size (KB): 10 Max Size (KB): 200 | <input type="text" value="Document Number/Id"/> | <input type="button" value="Choose File"/> No file chosen |
| 2 | Person with Disability (PWD) Certificate | Document Format: PDF Min Size (KB): 10 Max Size (KB): 200 | <input type="text" value="Document Number/Id"/> | <input type="button" value="Choose File"/> No file chosen |
| 3 | 12th Marksheet/Certificate | Document Format: PDF Min Size (KB): 10 Max Size (KB): 200 | <input type="text" value="Document Number/Id"/> | <input type="button" value="Choose File"/> No file chosen |
| 4 | Income Certificate | Document Format: PDF Min Size (KB): 10 Max Size (KB): 200 | <input type="text" value="Document Number/Id"/> | <input type="button" value="Choose File"/> No file chosen |
| 5 | WESM Certificate | Document Format: PDF Min Size (KB): 10 Max Size (KB): 200 | <input type="text" value="Document Number/Id"/> | <input type="button" value="Choose File"/> No file chosen |
| 6 | Free Ship Card Certificate | Document Format: PDF Min Size (KB): 10 Max Size (KB): 300 | <input type="text" value="Document Number/Id"/> | <input type="button" value="Choose File"/> No file chosen |

PREVIOUS Submit and Preview

- Category certificate : valid category certificate
- PWD certificate : disability certificate by civil hospital
- HSC Marksheet : scan copy of all HSC marksheet if result declared; scan copy of Hall Ticket if result awaited
- ESM Certificate : issued by commanding officer (in-serviceman) ; issued by district sainik welfare board (ex-serviceman)
- Freshship card : copy of card for SC/ST candidates only; valid income certificate (less than 2.5 Lakh income) if card is not available

Upload Documents/images :

1. **Category Certificate** : બટન પર ક્લિક કરી જાતિ પ્રમાણપત્રની સ્કેન કોપી Upload કરો.
2. **PWD Certificate** : ક્લિક કરીને સિવિલ સર્જન પાસે થી મેળવેલું શારીરિક અક્ષમતાનું પ્રમાણપત્રની સ્કેન કોપી Upload કરો
3. **HSC Marksheet** : ક્લિક કરીને HSC Marksheet ની સ્કેન કોપી Upload કરો. જો રીઝલ્ટ ન જાહેર થયેલ હોય તો Hall ticket ની સ્કેન કોપી Upload કરો.
4. **Income Certificate** : ક્લિક કરીને આવકના પ્રમાણપત્રની સ્કેનકોપી Upload કરો.
5. **ESM Certificate** : ક્લિક કરીને Commanding Officer(In-service) અથવા District Sainik Welfare Board (Ex-servicemen) પાસેથી મેળવેલ પ્રમાણપત્રની સ્કેન કોપી Upload કરો.

6. Free Ship Card Certificate:

Choose File

ક્લિક કરીને SC/ ST ઉમેદવારે Free Ship Card

ની સ્કેન કોપી Upload કરવી.

જો Free Ship Card Certificate ના હોય તો ર.પ લાખ કરતા ઓછી કૌટુંબિક આવક દર્શાવતું માન્ય આવકનું પ્રમાણપત્ર Upload કરો.

- બધી જ માહિતી ભર્યા બાદ નીચે આપેલ બટન

Submit and Preview

ક્લિક કરો.

Submit and Preview

ક્લિક કરવા થી નીચે પ્રમાણેનો સ્ક્રીન જોવા મળશે.

Directorate of Technical Education, Admission Committee for Professional Courses (ACPC), Gujarat
B.E/B.Tech Counselling 2020

Home Dashboard Change Password Logout

Name: Soni Tushar Anind Login ID: 2011901100034

Available Services

- View Registration Details
- View/Edit Application Form
- View/Edit Qualification Details
- View/Edit Competitive Exam Details
- View/Edit Contact Detail
- Upload Documents/Images
- Preview & Final Submit
- Pay Registration Fee

Verify Mobile No. & Email Id

- Mobile Number Verified
- Verify Email Id

Contact Us

info@acpcdce.ac.in

Member Secretary Admission Committee for Professional Courses
Admission Building, Nr. Library, L. D. College of Engg.
Campus Ahmedabad-380015 India.
7926300360

Upload Documents/Images

| S.No. | Required Document | Document Specifications | Document Number/Id | Upload |
|-------|--|---|--------------------|-------------------------------|
| 1 | Category Certificate | Document Format: PDF Min Size (KB): 10 Max Size (KB): 200 | 1245/124/2 | Choose File sc_st_eng.pdf |
| 2 | Person with Disability (PwD) Certificate | Document Format: PDF Min Size (KB): 10 Max Size (KB): 200 | 124 | Choose File anne-1_PH.pdf |
| 3 | 12th Marksheet/Certificate | Document Format: PDF Min Size (KB): 10 Max Size (KB): 200 | 64958 | Choose File HSC Marksheet.pdf |
| 4 | Income Certificate | Document Format: PDF Min Size (KB): 10 Max Size (KB): 200 | 248/458/15 | Choose File income_eng.pdf |



ENTER VALID CERTIFICATE / DOCUMENT NUMBER

MARKSHEET OR HALL TICKET OR CERTIFICATE NUMBER

- હવે ઉપરના સ્ક્રીનશોટ માં દર્શાવ્યા પ્રમાણે ત્રીજી કોલમ માં દરેક upload કરેલ document નો નંબર લખો.

- જો તમારા ડોક્યુમેન્ટ ની સાઈઝ કોલમ ૨ માં દર્શાવેલ મહત્તમ સાઈઝ કરતા વધુ હશે તો ડોક્યુમેન્ટ upload નહિ થાય.


- અહીં દર્શાવેલ સ્ક્રીન માં તમારે upload કરેલા Document ને સ્વપ્રમાણિત કરવાના છે.

| S.No. | Required Document | Preview | Check & Verify |
|-------|--|--|--|
| 1 | Category Certificate | <p>File Name: sc_guj.pdf Document Number/Id: 124/245/1</p>  <p>Click Here For Large View</p> | <p><input checked="" type="checkbox"/> Self Verified</p> <p>CHECK UPLOADED DOCUMENT, VERIFY IT AND CLICK ON THE SELF VERIFY FOR ALL UPLOADED DOCUMENT.</p> |
| 2 | Person with Disability (PwD) Certificate | <p>File Name: anne-1_PH.pdf Document Number/Id: 457/458/1</p> <p>Medical Certificate for physically handicapped candidate</p> <p>Appendix-D(1) FORM OF CERTIFICATE FOR PHYSICALLY DISABLED CANDIDATE FOR ADMISSION TO FIRST YEAR COURSES IN DEGREE ENGINEERING DEGREE/DIPLOMA PHARMACY COLLEGES IN GUJARAT STATE AFTER 12th (H.S.C.) SCIENCE STREAM</p> <p>1. Full name of candidate : _____ 2. D.F.G. Case No. : _____ 3. (a) Nature of disability : _____ (to be mentioned in box on the right side) PHYSICALLY DISABLED, PARALYSIS, HEMIPLEGIA, QUADRIPLEGIA, AMPUTATIONS, CONGENITAL & ACQUIRED DEFORMITY, VISUAL IMPAIRMENT, DEAFNESS/HEARING, OTHERS : _____</p> <p>Click Here For Large View</p> | <p><input checked="" type="checkbox"/> Self Verified</p> |
| 3 | 12th Marksheets/Certificate | <p>File Name: HSC MARK NEW.pdf Document Number/Id: 064958</p>  | <p><input checked="" type="checkbox"/> Self Verified</p> |


- સ્વ પ્રમાણિત કરવા માટે છેલ્લી કોલમ Check and Verify માં દરેક upload કરેલા ડોક્યુમેન્ટ માટે Self Verified નું ચેક બોક્સ Self Verified ટીક કરો.

SAVE & FINAL SUBMIT

બટન પર ક્લિક કર્યા બાદ રજીસ્ટ્રેશન ફી ભરવા માટેનું પેજ ખુલી જશે.



Directorate of Technical Education, Admission Committee for Professional Courses (ACPC), Gujarat
B,E/B.Tech Counselling 2020



Counselling Services
Simplifying The Admission Process

Home Dashboard

Change Password Logout

Name: Soni Tushar Arvind Login ID: 20119011000034

Available Services

- View Filled Form
- Pay Registration Fee

Verify Mobile No. & Email Id

- Mobile Number Verified
- Verify Email Id

Contact Us

Member Secretary Admission Committee for Professional Courses
Admission Building, Nr. Library, L. D. College of Engg.
Campus Ahmedabad- 380015 India.

| Application Forms | Status |
|--------------------------|------------|
| Registration Form | Completed |
| Application Form | Completed |
| Qualification Details | Completed |
| Competitive Exam Details | Completed |
| Contact Detail | Completed |
| Upload Documents/Images | Completed |
| Final Submit | Completed |
| Pay Registration Fee | Incomplete |

Please note down the Application Number for future references.
Application Number: 20119011000034

Pay Registration Fee

YOU NEED TO PAY REGISTRATION FEES ONLINE THORUGH AVAILABLE MODE LIKE UPI / CREDIT CARD / DEBIT CARD / NETBANKING. YOU WILL IMMIDIATELY RECEIVE CONFIRMATION SMS AND E-MAIL ONCE THE PAYMENT SUCESSFUL.

- **Pay Registration Fee** પર ક્લિક કરીને તમે CREDIT CARD/ DEBIT CARD/ NETBANKING કે UPI દ્વારા રજીસ્ટ્રેશન ફી ભરી શકો છો. ફી ભરાઈ ગયા બાદ તમારી રજીસ્ટ્રેશન પ્રક્રિયા સંપૂર્ણ થાય છે.

યાદ રાખો : તમારે **Application Number** તથા **User ID** અને **Password** સાચવીને રાખજો.